

遂に
発売!

想像を超える!
取付時間なんと

$\frac{1}{10}$
※従来品対比

メッキ&ステンレス

軒先曲ラジアル対応

吊ピタ君 尼

ココがすごい!!

※吊金具本体は主要各社対応あり



外吊




内吊


- ・折版屋根（軒先部）への勾配を付けた穴あけ加工が不要!
 - ・ドリルビス（5×25）2本で秒速カンタン取付け!
 - ・ドリルビス折損時は、予備穴を使用して固定が可能!
 - ・ボルト・ワッシャー・ナットなどの落下しやすい多くのパーツが不要!
 - ・クランプ効果でガタつき防止!
 - ・水勾配はネジ部の調整にてカンタン調整!
 - ・取付け部の小さな折版にも取付け可能!
- （例：エバールーフやまなみ2型）

※差し込み部材 3×19
 ※ドリルビス 5×25 推奨
 ※前後スライド巾30


【施工方法】




①軒先部に差し込む
【取付穴の加工が不要!】



②軒先側(刻印側)より
ドリルビス2本を使用
し取り付ける



③全ネジボルトで樋の
上下・前後の位置を
調整し固定する



④取付完了
【1本あたり平均30秒】

製造販売元/

有限会社

広島金具製作所

〒720-0077

福山市南本庄2-12-10

TEL 084-923-2266

FAX 084-923-2608

http://www.hirokane-m.co.jp/

mail: info@hirokane-m.co.jp



施工例 (エバールーフやまなみ2型)



※詳しくはこちら(双対対応)

施工動画あり

吊ピタ君

検索



2017.04①